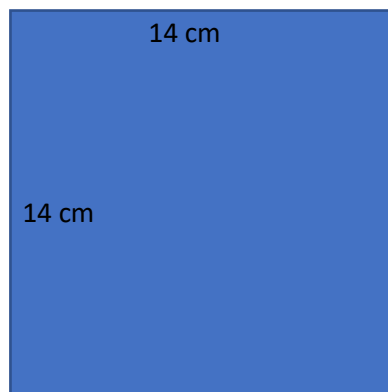


Die Zauberröhre


- Du brauchst:** ☆ buntes, etwas festeres Papier (kein Tonpapier, du solltest es aufrollen können)
- ☆ ein Stück Stoff (möglichst leicht z.B. Chiffon oder Seide, ich habe Futterseide genommen)
- ☆ Geodreieck, Schere, Klebestift

So bastelst du dir dein Zauberblatt bzw. die Zauberröhre:

- ☆ Zeichne ein 14 cm x 14 cm großes Quadrat auf das bunte Papier.




- ☆ Zeichne an eine Ecke von deinem Quadrat noch ein Rechteck mit 1cm x 4,5 cm.



- ☆ Schneide die aufgezeichnete Figur aus. Das Rechteck darf nicht abgeschnitten werden!
- ☆ Klebe den schmalen Streifen als eine Art Röhre auf das Quadrat.



☆ Schneide aus dem Stoff ein kleines Quadrat aus. Wenn es zu groß ist, kannst du es schlecht in der Hand verbergen oder es steckt so fest, dass du es nicht mehr heraus gepustet bekommst. Hier musst du verschiedene Größen ausprobieren, es ist auch abhängig davon, wie schwer dein Stoff ist.




So sieht dein Material aus (du wählst natürlich deine Lieblingsfarben).

So geht der Zaubertrick:



Vorbereitung vor der Aufführung:

☆ Stecke vorsichtig das Stück Stoff in die Mini-Röhre, das darf niemand sehen.



Aufführung:

☆ Halte das Papier so, dass die Mini-Röhre in deiner Hand versteckt ist. Erzähle, dass du aus diesem einfachen Papier ein Tuch heraus zaubern kannst. Zeige deinem Publikum dabei beide Seiten vom Papier. Denke daran je „spannender“ deine Erzählung ist und je schwungvoller deine Bewegungen sind, desto besser kannst du dein Publikum von der versteckten Mini-Röhre ablenken.



Aufpassen, dass das Publikum das Tuch nicht sieht. Versuche, ob du es mit dem kleinen Finger zusätzlich verbergen kannst.

☆ Wickle das Papier zu einer Röhre zusammen (um die Mini-Röhre). Achte dabei darauf, dass niemand das „Versteck“ in der Hand bemerkt.



☆ Wenn du magst sprich einen Zauberspruch. Zum Beispiel „Katzenauge, Eulenschrei, was verschwunden, komm herbei.“ oder „Zauberlist und Gaukelei, was verschwunden, fliegt herbei.“

☆ Lehne deinen Kopf leicht nach hinten und halte die Röhre an deinen Mund, das Ende mit dem versteckten Tuch ist oben. Sei vorsichtig, nicht dass jemand das Tuch sieht.

☆ Puste kräftig in deine Röhre und das Mini-Tuch flattert oben heraus und schwebt Richtung Boden.

